



POLITECNICO
MILANO 1863

SCUOLA DEL DESIGN

GUIDA CORSI A SCELTA

Lauree Magistrali
A.A. 2024-2025

Design & Engineering
Design della comunicazione
Design for the Fashion System Design
Digital and Interaction Design
Integrated Product Design
Interior and Spatial Design
Product Service System Design

INDICE

- 03** **Introduzione**
- 05** **Design & Engineering**
- 06** **Design della comunicazione**
- 07** **Design for the Fashion System Design**
- 08** **Digital and Interaction Design**
- 09** **Integrated Product Design**
- 10** **Interior and Spatial Design**
- 11** **Product Service System Design**
- 12** **Allocazione**

INTRODUZIONE

Nel percorso di Laurea Magistrale è possibile personalizzare il Piano di Studi, indicando le proprie preferenze per alcuni Laboratori (se previsto dal Manifesto), workshop e per gli insegnamenti a scelta.

Gli insegnamenti a scelta fanno parte dell'offerta didattica obbligatoria per raggiungere i CFU necessari per laurearti; ti consentono di personalizzare il Piano di Studi approfondendo argomenti di tuo interesse.

Hanno un «peso» di 6 cfu ciascuno e come gli altri insegnamenti prevedono l'attribuzione di un voto.

Al termine della presentazione del Piano di Studi, la Scuola verificherà le opzioni e procederà con l'accoglimento delle preferenze sulla base di una graduatoria di merito (media ponderata al 31 luglio per iscritti al 2° anno; voto assegnato dalla Commissione accessi per neo-ammessi) fino al numero massimo di posti disponibili.

GUARDA IL VIDEO: «SCEGLI I TUOI CORSI A SCELTA»

INTRODUZIONE

Quanti sceglierne?

Devi inserire nel Piano un insegnamento per ogni Gruppo attivato dal Corso di Laurea Magistrale.

Come sceglierli?

Prima di sceglierli controlla: programmi, pre-requisiti, semestre e lingua di erogazione pubblicati sui Manifesti on line.

Controlla l'orario e i posti disponibili pubblicati su questa [pagina](#) del sito. Essendo insegnamenti offerti a più Corsi di Studio è possibile che non tutti siano compatibili con l'orario di altri insegnamenti curricolari.

Come selezionarli?

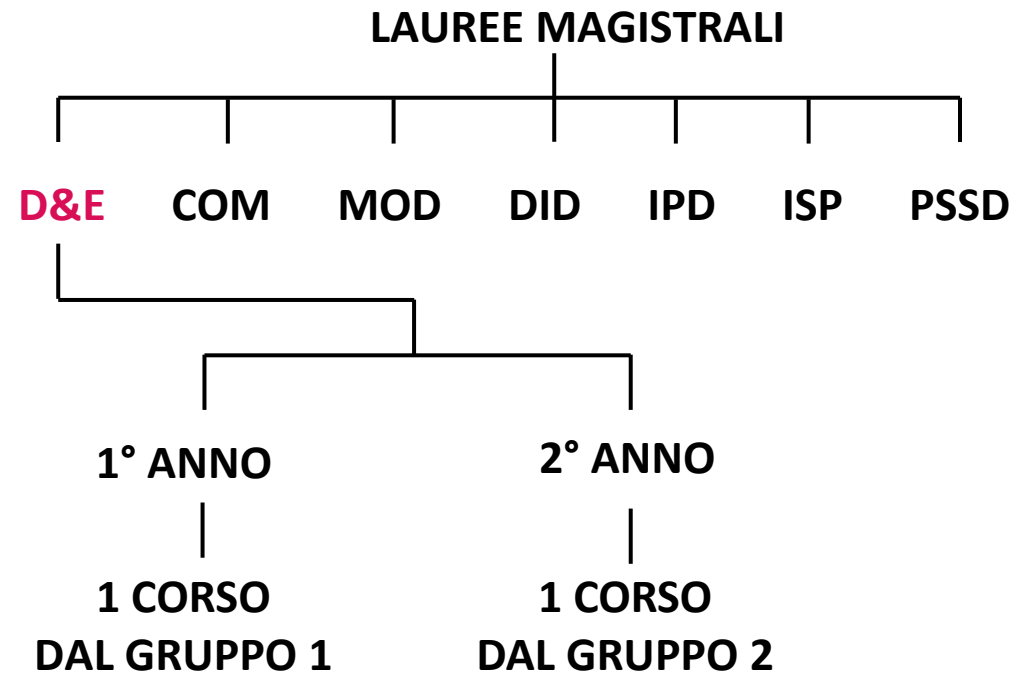
Al momento della presentazione del Piano di Studi per ogni Gruppo ti sarà chiesto di esprimere 5 opzioni in ordine di priorità.

La Scuola verificherà le opzioni e procederà con l'accoglimento delle preferenze sulla base di una graduatoria di merito fino al numero massimo di posti disponibili .

Se parteciperai ad un programma di mobilità internazionale e se nel tuo learning agreement inserirai i corsi a scelta, ricordati di selezionare come prima opzione l'insegnamento «**Erasmus experience**»

SCHEMA CORSI

Design & Engineering



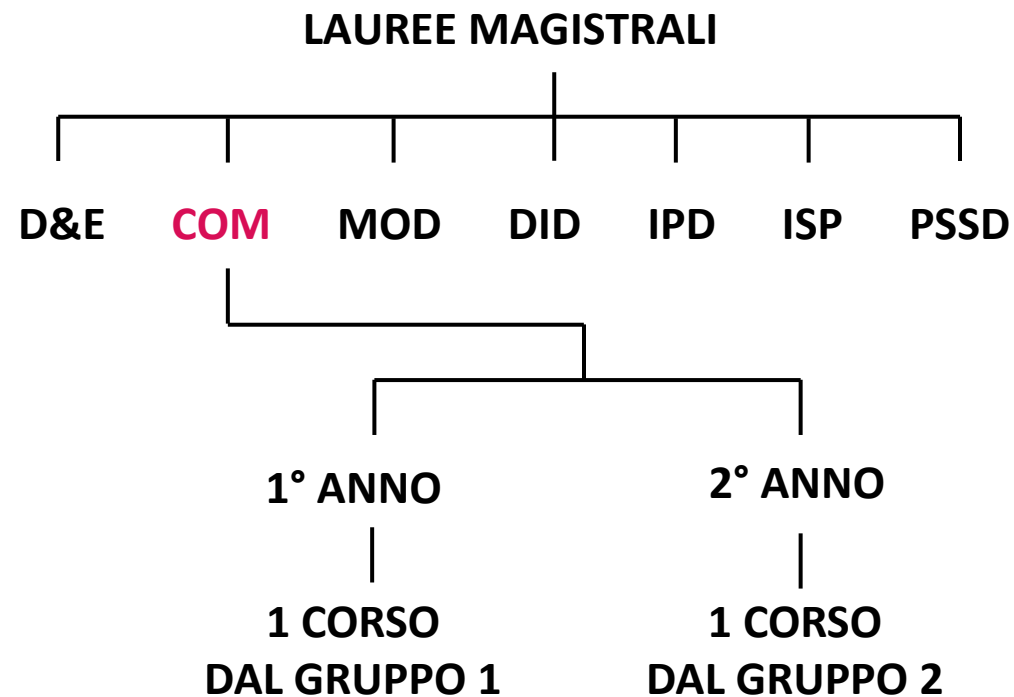
Ricorda

Devi inserire nel Piano un insegnamento per ogni Gruppo. Non è possibile inserire due o più insegnamenti dello stesso Gruppo né corsi a scelta in soprannumero.

L'offerta è visibile a questo [link](#)

SCHEMA CORSI

Design della comunicazione



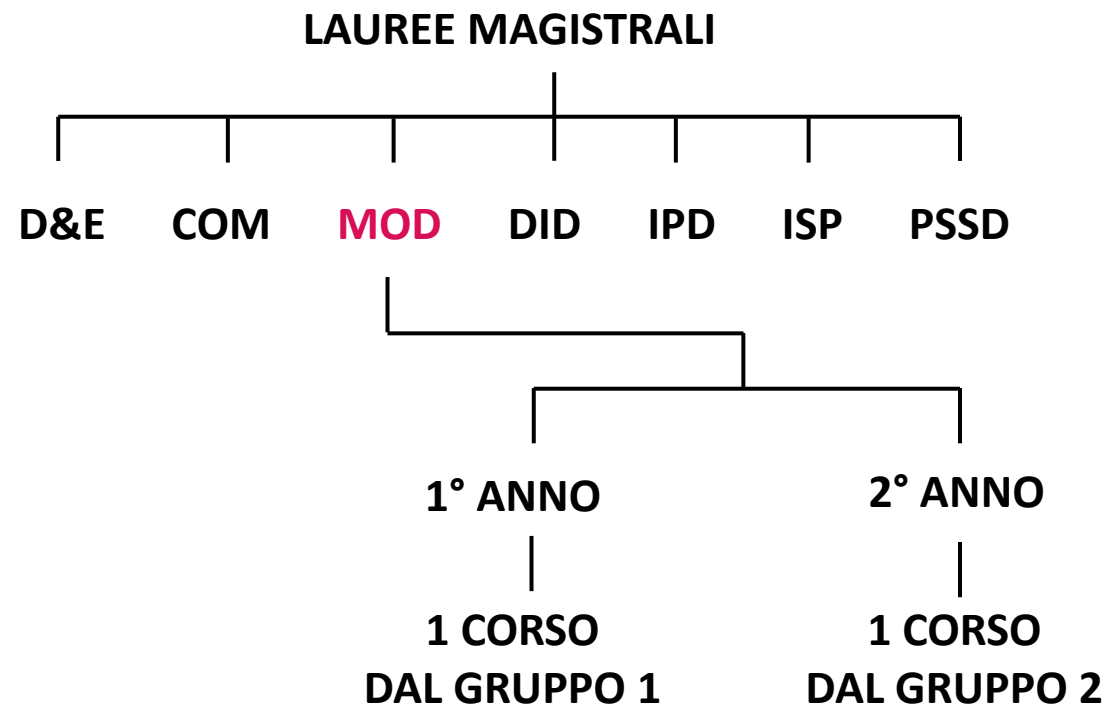
Ricorda

Devi inserire nel Piano un insegnamento per ogni Gruppo.

L'offerta è visibile a questo [link](#)

SCHEMA CORSI

Design for the Fashion System



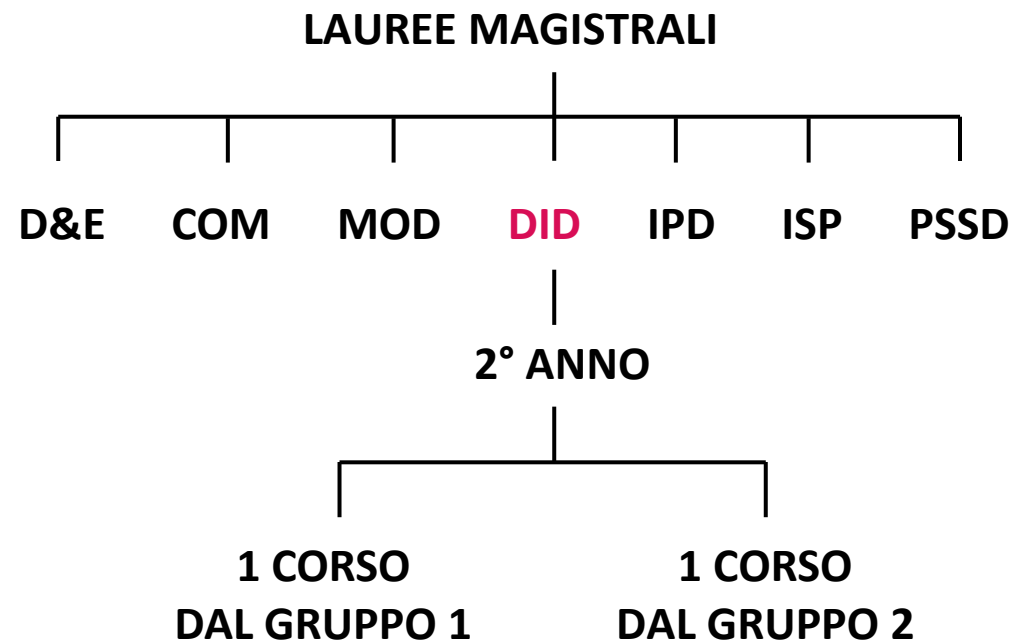
Ricorda

Devi inserire nel Piano un insegnamento per ogni Gruppo.

L'offerta è visibile a questo link

SCHEMA CORSI

Digital and Interaction Design



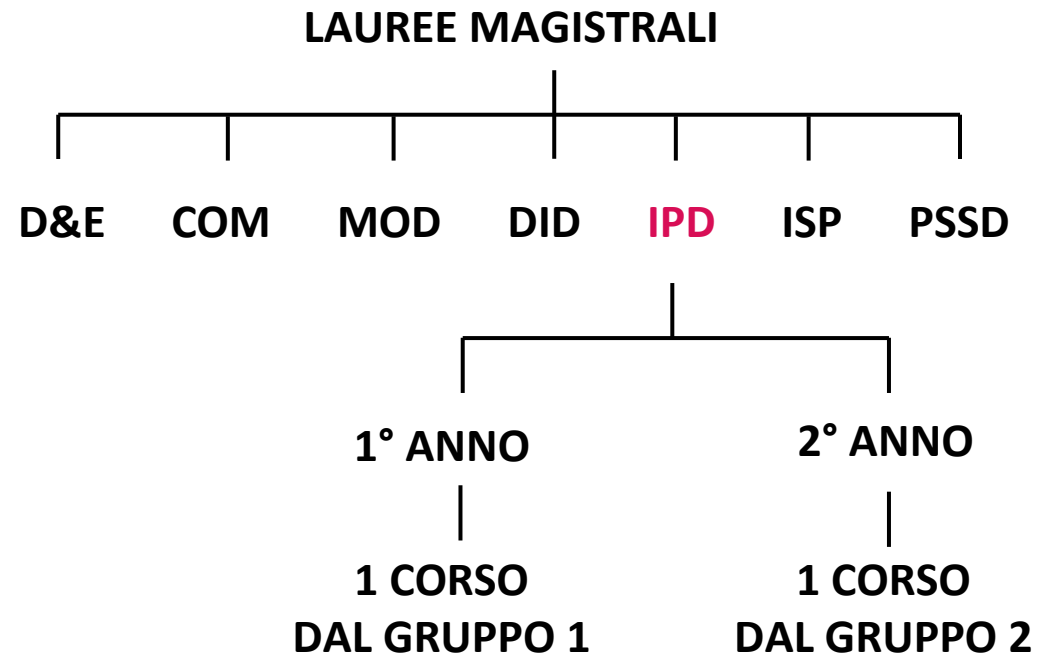
Ricorda

Devi inserire nel Piano un insegnamento per ogni Gruppo. Devi esprimere 5 opzioni per il Gruppo 1 e 5 opzioni per il Gruppo 2 (opzioni diverse fra loro).

L'offerta è visibile a questo [link](#)

SCHEMA CORSI

Integrated Product Design



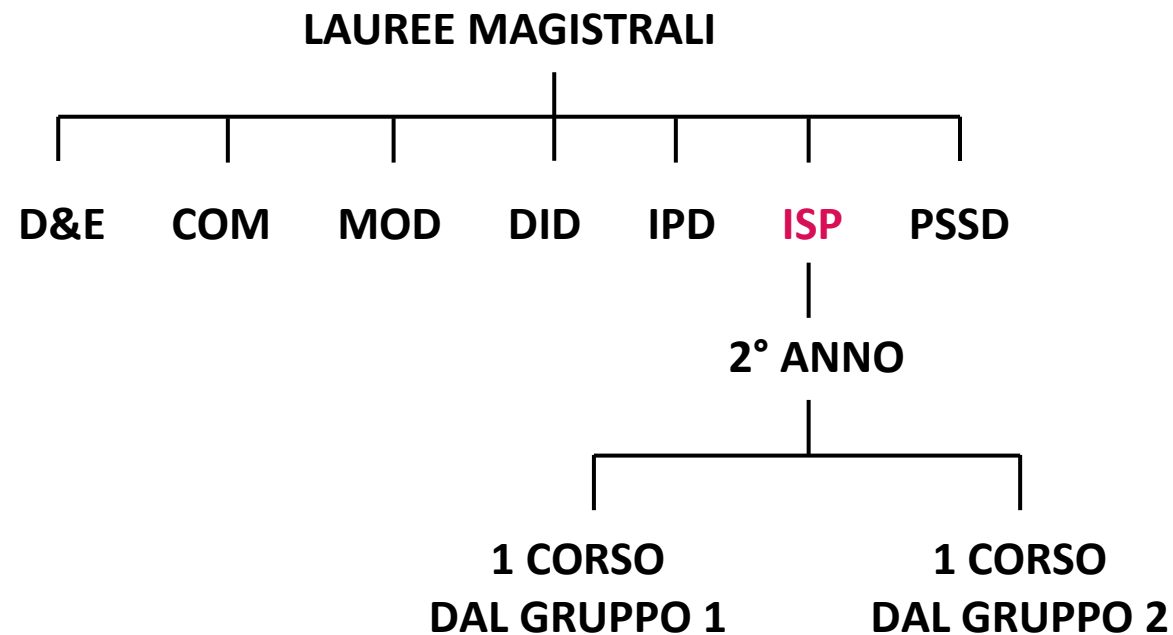
Ricorda

Devi inserire nel Piano un insegnamento per ogni Gruppo.

L'offerta è visibile a questo [link](#)

SCHEMA CORSI

Interior and Spatial Design



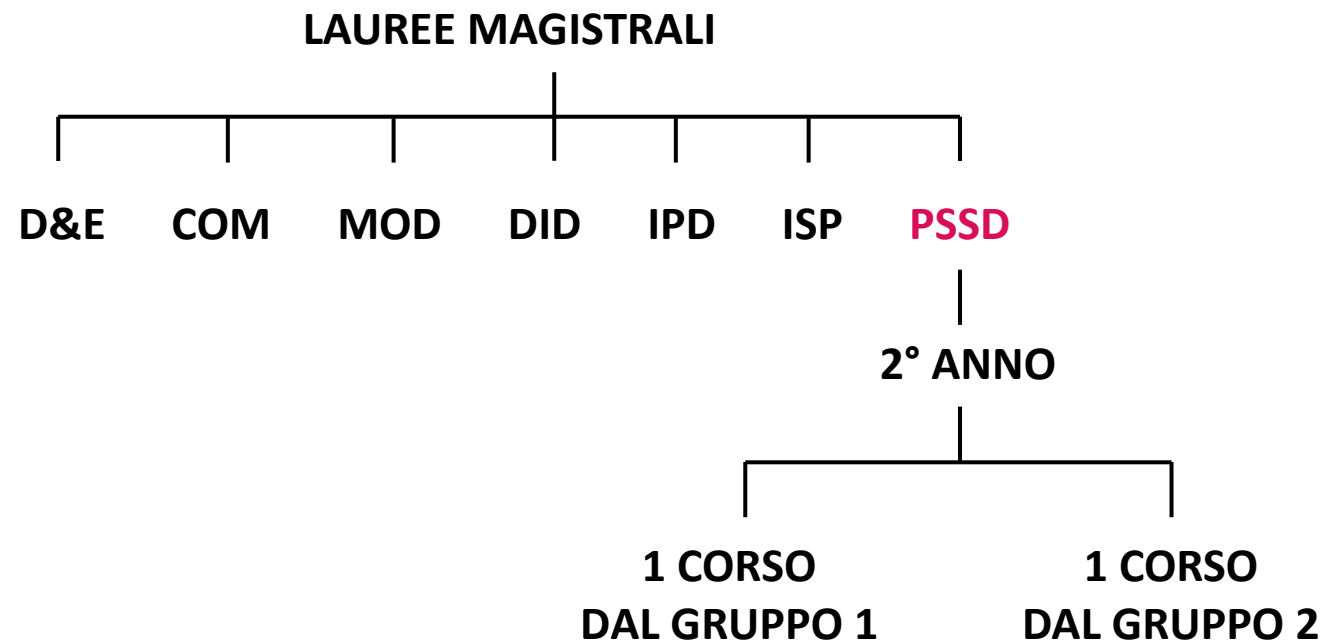
Ricorda

Devi inserire nel Piano un insegnamento per ogni Gruppo. Devi esprimere 5 opzioni per il Gruppo 1 e 5 opzioni per il Gruppo 2 (opzioni diverse fra loro).

L'offerta è visibile a questo [link](#)

SCHEMA CORSI

Product Service System Design



Ricorda

Devi inserire nel Piano un insegnamento per ogni Gruppo. Devi esprimere 5 opzioni per il Gruppo 1 e 5 opzioni per il Gruppo 2 (opzioni diverse fra loro).

L'offerta è visibile a questo [link](#)

ALLOCAZIONE

L'allocazione avviene tramite un sistema automatico che considera la tua media ponderata. Vengono considerati tutti i decimali senza arrotondamenti.

Il numero programmato è concordato con i docenti: ti invitiamo a non chiedere deroghe.

**In seguito all'assegnazione,
è prevista una settimana in cui potrai richiedere di cambiare i corsi in cui sei stato allocato:
per farlo, devi inviare una mail nella sezione "corsi a scelta - workshop".**

L'avviso dei posti disponibili per le richieste di cambio di corso viene pubblicato sul sito della Scuola del Design una volta completato il processo di assegnazione.

Le domande vengono accolte in base all'ordine di arrivo e considerano il numero degli iscritti presenti in quel momento.



POLITECNICO
MILANO 1863

SCUOLA DEL DESIGN

Lauree Magistrali
A.A. 2024-2025

www.design.polimi.it